

SCHAUMSTOFFDICHTUNG  
2 x 10 mm

3  
SCHLÜSSEL IM  
STANDARD

HAKENLEISTE\*

SCHUBLADE  
MIT UNTERTEILUNGEN

**Einbruchschutz:**  
Grad I nach Euro-Norm EN 1143-1

Empfohlen für die Aufbewahrung von:

- Dokumenten
- Wertgegenständen

**Produktbeschreibung**

Modelle **safe4BTM** - Betäubungsmitteltresore mit Zertifikat ECB•S.

**Korpus:** mehrwandig 25 mm stark

**Tür(en):** mehrwandig 84 mm stark

**Verriegelung:** 4-seitig sperrend; dreiseitig über Riegelwerk. Scharnierseite zusätzlich gesichert durch ein Hintergreifprofil.

**Grundausrüstung**

**Schloss:** Doppelbart-Hochsicherheitsschloss VdS-Klasse I mit 3 Schlüsseln (Länge 95 mm) oder Elektronisches Kombinationschloss VdS-Klasse II  
**Beschlag/Griff:** Klappgriff 12 mm vorstehend (zzgl. zur Außentiefe)

**Scharniere:** Außenscharniere

**Türöffnungswinkel:** 180°

**Bohrungen:** 1 Stk. im Boden, 1 Stk. in der Rückwand nicht durchgebohrt bis 1/3 Höhe

# safe4BTM





Doppelbartschloss



**402100.11 / 402100.01**

Außenmaße HxBxT (mm)	400 x 400 x 270
Innenmaße HxBxT (mm)	350 x 341 x 157
Gewicht	39 kg
Schubladen Anzahl (Stk.):	-
Fachböden Anzahl (Stk.):	1
Haken auf der Hakenleiste (Stk.) *	5
Volumen (l.)	18
Schloss	Doppelbartschloss mit 3 Schlüsseln
Lackierung	RAL 7024 / RAL 7035

**402101.11 / 402101.01**

Außenmaße HxBxT (mm)	400 x 400 x 420
Innenmaße HxBxT (mm)	350 x 361 x 307
Gewicht	55 kg
Schubladen Anzahl (Stk.):	-
Fachböden Anzahl (Stk.):	1
Haken auf der Hakenleiste (Stk.) *	5
Volumen (l.)	36
Schloss	Doppelbartschloss mit 3 Schlüsseln
Lackierung	RAL 7024 / RAL 7035

**402102.11 / 402102.01**

Außenmaße HxBxT (mm)	500 x 500 x 420
Innenmaße HxBxT (mm)	450 x 441 x 307
Gewicht	82 kg
Schubladen Anzahl (Stk.):	3
Fachböden Anzahl (Stk.):	-
Haken auf der Hakenleiste (Stk.) *	5
Volumen (l.)	60
Schloss	Doppelbartschloss mit 3 Schlüsseln
Lackierung	RAL 7024 / RAL 7035

**402103.11 / 402103.01**

Außenmaße HxBxT (mm)	650 x 500 x 420
Innenmaße HxBxT (mm)	600 x 441 x 307
Gewicht	94 kg
Schubladen Anzahl (Stk.):	2
Fachböden Anzahl (Stk.):	1
Haken auf der Hakenleiste (Stk.) *	5
Volumen (l.)	81
Schloss	Doppelbartschloss mit 3 Schlüsseln
Lackierung	RAL 7024 / RAL 7035

\* Hakenleiste zur Selbstmontage



Doppelbartschloss



**402104.11 / 402104.01**

Außenmaße HxBxT (mm)	650 x 500 x 420
Innenmaße HxBxT (mm)	600 x 441 x 307
Gewicht	104 kg
Schubladen Anzahl (Stk.):	5
Fachböden Anzahl (Stk.):	-
Haken auf der Hakenleiste (Stk.) *	5
Volumen (l.)	81
Schloss	Doppelbartschloss mit 3 Schlüsseln
Lackierung	RAL 7024 / RAL 7035

**402105.11 / 402105.01**


Außenmaße HxBxT (mm)	800 x 500 x 420
Innenmaße HxBxT (mm)	750 x 441 x 307
Gewicht	124 kg
Schubladen Anzahl (Stk.):	6
Fachböden Anzahl (Stk.):	-
Haken auf der Hakenleiste (Stk.) *	5
Volumen (l.)	101
Schloss	Doppelbartschloss mit 3 Schlüsseln
Lackierung	RAL 7024 / RAL 7035

**402106.11 / 402106.01**

Außenmaße HxBxT (mm)	800 x 500 x 420
Innenmaße HxBxT (mm)	750 x 441 x 307
Gewicht	117 kg
Schubladen Anzahl (Stk.):	4
Fachböden Anzahl (Stk.):	1
Haken auf der Hakenleiste (Stk.) *	5
Volumen (l.)	101
Schloss	Doppelbartschloss mit 3 Schlüsseln
Lackierung	RAL 7024 / RAL 7035

\* Hakenleiste zur Selbstmontage

**\*\* Sonderausführung - rufen Sie uns bitte an**

 Gewichts-, Farb- und Maßangaben sind unverbindlich. Irrtum-, Gewichts-, Maß- und Farbveränderungen vorbehalten. Geringe Gewichts-, Farb- und Maßabweichungen sind produktionsbedingt. Technische Änderungen vorbehalten. Tresore evtl. kopflastig, bei Inbetriebnahme entsprechende Sorgfalt gem. Einbauanleitung walten lassen. Piktogramme stehen symbolisch für die jeweiligen Merkmale.





Doppelbartschloss



**402107.11 / 402107.01**



**402108.11 / 402108.01**



**402109.11 / 402109.01**

Außenmaße HxBxT (mm)	1000 x 500 x 420	1000 x 500 x 420	1150 x 500 x 420
Innenmaße HxBxT (mm)	950 x 441 x 307	950 x 441 x 307	1100 x 441 x 307
Gewicht	151 kg	144 kg	173 kg
Schubladen Anzahl (Stk.):	8	6	10
Fachböden Anzahl (Stk.):	-	1	-
Haken auf der Hakenleiste (Stk.) *	5	5	5
Volumen (l.)	127	127	148
Schloss	Doppelbartschloss mit 3 Schlüsseln		Doppelbartschloss mit 3 Schlüsseln
Lackierung	RAL 7024 / RAL 7035		RAL 7024 / RAL 7035

\* Hakenleiste zur Selbstmontage



Doppelbartschloss



**402110.11 / 402110.01**



**402111.11 / 402111.01**



**402112.11 / 402112.01**

Außenmaße HxBxT (mm)	1150 x 500 x 420	1300 x 500 x 420	1300 x 500 x 420
Innenmaße HxBxT (mm)	1100 x 441 x 307	1250 x 441 x 307	1250 x 441 x 307
Gewicht	167 kg	192 kg	179 kg
Schubladen Anzahl (Stk.):	8	11	7
Fachböden Anzahl (Stk.):	1	-	2
Haken auf der Hakenleiste (Stk.) *	5	5	5
Volumen (l.)	148	169	169
Schloss	Doppelbartschloss mit 3 Schlüsseln		Doppelbartschloss mit 3 Schlüsseln
Lackierung	RAL 7024 / RAL 7035		RAL 7024 / RAL 7035

\* Hakenleiste zur Selbstmontage

**\*\* Sonderausführungen - rufen Sie uns bitte an**



Elektronisches  
Kombinationsschloss



**402100.12 / 402100.02**

Außenmaße HxBxT (mm)	400 x 400 x 270
Innenmaße HxBxT (mm)	350 x 341 x 157
Gewicht	39 kg
Schubladen Anzahl (Stk.):	-
Fachböden Anzahl (Stk.):	1
Haken auf der Hakenleiste (Stk.) *	5
Volumen (l.)	18
Schloss	Elektronisches Kombinationsschloss - Stellar Basic
Lackierung	RAL 7024 / RAL 7035

**402101.12 / 402101.02**

Außenmaße HxBxT (mm)	400 x 400 x 420
Innenmaße HxBxT (mm)	350 x 361 x 307
Gewicht	55 kg
Schubladen Anzahl (Stk.):	-
Fachböden Anzahl (Stk.):	1
Haken auf der Hakenleiste (Stk.) *	5
Volumen (l.)	36
Schloss	Elektronisches Kombinationsschloss - Stellar Basic
Lackierung	RAL 7024 / RAL 7035

**402102.12 / 402102.02**

Außenmaße HxBxT (mm)	500 x 500 x 420
Innenmaße HxBxT (mm)	450 x 441 x 307
Gewicht	82 kg
Schubladen Anzahl (Stk.):	3
Fachböden Anzahl (Stk.):	-
Haken auf der Hakenleiste (Stk.) *	5
Volumen (l.)	60
Schloss	Elektronisches Kombinationsschloss - Stellar Basic
Lackierung	RAL 7024 / RAL 7035

**402103.12 / 402103.02**

Außenmaße HxBxT (mm)	650 x 500 x 420
Innenmaße HxBxT (mm)	600 x 441 x 307
Gewicht	94 kg
Schubladen Anzahl (Stk.):	2
Fachböden Anzahl (Stk.):	1
Haken auf der Hakenleiste (Stk.) *	5
Volumen (l.)	81
Schloss	Elektronisches Kombinationsschloss - Stellar Basic
Lackierung	RAL 7024 / RAL 7035

\* Hakenleiste zur Selbstmontage



Elektronisches  
Kombinationsschloss



**402104.12/ 402104.02**

Außenmaße HxBxT (mm)	650 x 500 x 420
Innenmaße HxBxT (mm)	600 x 441 x 307
Gewicht	104 kg
Schubladen Anzahl (Stk.):	5
Fachböden Anzahl (Stk.):	-
Haken auf der Hakenleiste (Stk.) *	5
Volumen (l.)	81
Schloss	Elektronisches Kombinationsschloss - Stellar Basic
Lackierung	RAL 7024 / RAL 7035

**402105.12 / 402105.02**


Außenmaße HxBxT (mm)	800 x 500 x 420
Innenmaße HxBxT (mm)	750 x 441 x 307
Gewicht	124 kg
Schubladen Anzahl (Stk.):	6
Fachböden Anzahl (Stk.):	-
Haken auf der Hakenleiste (Stk.) *	5
Volumen (l.)	101
Schloss	Elektronisches Kombinationsschloss - Stellar Basic
Lackierung	RAL 7024 / RAL 7035

**402106.12 / 402106.02**

Außenmaße HxBxT (mm)	800 x 500 x 420
Innenmaße HxBxT (mm)	750 x 441 x 307
Gewicht	117 kg
Schubladen Anzahl (Stk.):	4
Fachböden Anzahl (Stk.):	1
Haken auf der Hakenleiste (Stk.) *	5
Volumen (l.)	101
Schloss	Elektronisches Kombinationsschloss - Stellar Basic
Lackierung	RAL 7024 / RAL 7035

\* Hakenleiste zur Selbstmontage

**\*\* Sonderausführungen - rufen Sie uns bitte an**

 Gewichts-, Farb- und Maßangaben sind unverbindlich. Irrtum-, Gewichts-, Maß- und Farbveränderungen vorbehalten. Geringe Gewichts-, Farb- und Maßabweichungen sind produktionsbedingt. Technische Änderungen vorbehalten. Tresore evtl. kopflastig, bei Inbetriebnahme entsprechende Sorgfalt gem. Einbauanleitung walten lassen. Piktogramme stehen symbolisch für die jeweiligen Merkmale.



Elektronisches  
Kombinationsschloss



**402107.12 / 402107.02**



**402108.12 / 402108.02**



**402109.12 / 402109.02**

Außenmaße HxBxT (mm)	1000 x 500 x 420	1000 x 500 x 420	1150 x 500 x 420
Innenmaße HxBxT (mm)	950 x 441 x 307	950 x 441 x 307	1100 x 441 x 307
Gewicht	151 kg	144 kg	173 kg
Schubladen Anzahl (Stk.):	8	6	10
Fachböden Anzahl (Stk.):	-	1	-
Haken auf der Hakenleiste (Stk.) *	5	5	5
Volumen (l.)	127	127	148
Schloss	Elektronisches Kombinationsschloss - Stellar Basic	Elektronisches Kombinationsschloss - Stellar Basic	Elektronisches Kombinationsschloss - Stellar Basic
Lackierung	RAL 7024 / RAL 7035	RAL 7024 / RAL 7035	RAL 7024 / RAL 7035

\* Hakenleiste zur Selbstmontage



Elektronisches  
Kombinationsschloss



**402110.12 / 402110.02**



**402111.12 / 402111.02**



**402112.12 / 402112.02**

Außenmaße HxBxT (mm)	1150 x 500 x 420	1300 x 500 x 420	1300 x 500 x 420
Innenmaße HxBxT (mm)	1100 x 441 x 307	1250 x 441 x 307	1250 x 441 x 307
Gewicht	167 kg	192 kg	179 kg
Schubladen Anzahl (Stk.):	8	11	7
Fachböden Anzahl (Stk.):	1	-	2
Haken auf der Hakenleiste (Stk.) *	5	5	5
Volumen (l.)	148	169	169
Schloss	Elektronisches Kombinationsschloss - Stellar Basic	Elektronisches Kombinationsschloss - Stellar Basic	Elektronisches Kombinationsschloss - Stellar Basic
Lackierung	RAL 7024 / RAL 7035	RAL 7024 / RAL 7035	RAL 7024 / RAL 7035

\* Hakenleiste zur Selbstmontage

**\*\* Sonderausführungen - rufen Sie uns bitte an**



Mechanisches  
Kombinationsschloss



Elektronisches  
Kombinationsschloss -  
Stellar Business



Elektronisches  
Kombinationsschloss -  
Primor 3000 level 5



Elektronisches  
Kombinationsschloss -  
Primor 3000 level 15




Elektronisches  
Kombinationsschloss -  
B 90

Zubehörartikel gegen Aufpreis

402100.01 / 402100.11	<input checked="" type="checkbox"/>	<input type="checkbox"/>	<input type="checkbox"/>	<input type="checkbox"/>	<input type="checkbox"/>
402100.02 / 402100.12	<input type="checkbox"/>	<input type="checkbox"/>	<input checked="" type="checkbox"/>	<input checked="" type="checkbox"/>	<input type="checkbox"/>
402101.01 / 402101.11	<input checked="" type="checkbox"/>	<input type="checkbox"/>	<input type="checkbox"/>	<input type="checkbox"/>	<input type="checkbox"/>
402101.02 / 402101.12	<input type="checkbox"/>	<input type="checkbox"/>	<input checked="" type="checkbox"/>	<input checked="" type="checkbox"/>	<input type="checkbox"/>
402102.01 / 402102.11	<input checked="" type="checkbox"/>	<input type="checkbox"/>	<input type="checkbox"/>	<input type="checkbox"/>	<input checked="" type="checkbox"/>
402102.02 / 402102.12	<input type="checkbox"/>	<input checked="" type="checkbox"/>	<input checked="" type="checkbox"/>	<input checked="" type="checkbox"/>	<input type="checkbox"/>
402103.01 / 402103.11	<input checked="" type="checkbox"/>	<input type="checkbox"/>	<input type="checkbox"/>	<input type="checkbox"/>	<input checked="" type="checkbox"/>
402103.02 / 402103.12	<input type="checkbox"/>	<input checked="" type="checkbox"/>	<input checked="" type="checkbox"/>	<input checked="" type="checkbox"/>	<input type="checkbox"/>
402104.01 / 402104.11	<input checked="" type="checkbox"/>	<input type="checkbox"/>	<input type="checkbox"/>	<input type="checkbox"/>	<input checked="" type="checkbox"/>
402104.02 / 402104.12	<input type="checkbox"/>	<input checked="" type="checkbox"/>	<input checked="" type="checkbox"/>	<input checked="" type="checkbox"/>	<input type="checkbox"/>
402105.01 / 402105.11	<input checked="" type="checkbox"/>	<input type="checkbox"/>	<input type="checkbox"/>	<input type="checkbox"/>	<input checked="" type="checkbox"/>
402105.02 / 402105.12	<input type="checkbox"/>	<input checked="" type="checkbox"/>	<input checked="" type="checkbox"/>	<input checked="" type="checkbox"/>	<input type="checkbox"/>
402106.01 / 402106.11	<input checked="" type="checkbox"/>	<input type="checkbox"/>	<input type="checkbox"/>	<input type="checkbox"/>	<input checked="" type="checkbox"/>
402106.02 / 402106.12	<input type="checkbox"/>	<input checked="" type="checkbox"/>	<input checked="" type="checkbox"/>	<input checked="" type="checkbox"/>	<input type="checkbox"/>
402107.01 / 402107.11	<input checked="" type="checkbox"/>	<input type="checkbox"/>	<input type="checkbox"/>	<input type="checkbox"/>	<input checked="" type="checkbox"/>
402107.02 / 402107.12	<input type="checkbox"/>	<input checked="" type="checkbox"/>	<input checked="" type="checkbox"/>	<input checked="" type="checkbox"/>	<input type="checkbox"/>
402108.01 / 402108.11	<input checked="" type="checkbox"/>	<input type="checkbox"/>	<input type="checkbox"/>	<input type="checkbox"/>	<input checked="" type="checkbox"/>
402108.02 / 402108.12	<input type="checkbox"/>	<input checked="" type="checkbox"/>	<input checked="" type="checkbox"/>	<input checked="" type="checkbox"/>	<input type="checkbox"/>
402109.01 / 402109.11	<input checked="" type="checkbox"/>	<input type="checkbox"/>	<input type="checkbox"/>	<input type="checkbox"/>	<input checked="" type="checkbox"/>
402109.02 / 402109.12	<input type="checkbox"/>	<input checked="" type="checkbox"/>	<input checked="" type="checkbox"/>	<input checked="" type="checkbox"/>	<input type="checkbox"/>
402110.01 / 402110.11	<input checked="" type="checkbox"/>	<input type="checkbox"/>	<input type="checkbox"/>	<input type="checkbox"/>	<input checked="" type="checkbox"/>
402110.02 / 402110.12	<input type="checkbox"/>	<input checked="" type="checkbox"/>	<input checked="" type="checkbox"/>	<input checked="" type="checkbox"/>	<input type="checkbox"/>
402111.01 / 402111.11	<input checked="" type="checkbox"/>	<input type="checkbox"/>	<input type="checkbox"/>	<input type="checkbox"/>	<input checked="" type="checkbox"/>
402111.02 / 402111.12	<input type="checkbox"/>	<input checked="" type="checkbox"/>	<input checked="" type="checkbox"/>	<input checked="" type="checkbox"/>	<input type="checkbox"/>
402112.01 / 402112.11	<input checked="" type="checkbox"/>	<input type="checkbox"/>	<input type="checkbox"/>	<input type="checkbox"/>	<input checked="" type="checkbox"/>
402112.02 / 402112.12	<input type="checkbox"/>	<input checked="" type="checkbox"/>	<input checked="" type="checkbox"/>	<input checked="" type="checkbox"/>	<input type="checkbox"/>

**\*\* Sonderausführungen - rufen Sie uns bitte an**

 Gewichts, Farb- und Maßangaben sind unverbindlich. Irrtum, Gewichts-, Maß- und Farbveränderungen vorbehalten. Geringe Gewichts-, Farb- und Maßabweichungen sind produktionsbedingt. Technische Änderungen vorbehalten. Tresore evtl. kopflastig, bei Inbetriebnahme entsprechende Sorgfalt gem. Einbauanleitung walten lassen. Piktogramme stehen symbolisch für die jeweiligen Merkmale.

INTER SICHERHEITS SERVICE Sp. z o.o.

T +48 95 723 97 77 - 80 | 66-400 Gorzów Wlkp.  
F +48 95 723 97 82 | ul. Kobylgórska 2  
E biuro@iss.net.pl | www.iss.net.pl