




Einbruchschutz: Grad S2 nach Euro-Norm EN 14450
Bauart: Stufe B nach VDMA 24992 Ausg. Mai 95

Modelle 20000 und 20001 ohne Riegelwerk - nur Stufe B nicht S2 geprüft.

Empfohlen für die Aufbewahrung von:

-  **Dokumenten**
-  **Wertgegenständen**

Produktbeschreibung

Modelle Witten - Wandtresor (für Wandeinbau)

Korpus: einwandig 2 mm stark

Tür(en): doppelwandig 52 mm stark

Verriegelung: 4-seitig sperrend. Scharnierseite gesichert durch ein Hintergreifprofil.

Grundausrüstung

Schloss: Doppelbart-Hochsicherheitsschloss VdS-Klasse I mit 2 Schlüsseln (Länge 65 mm)

Beschlag/Griff: Klappgriff 12 mm vorstehend (zzgl. zur Außentiefe), 20000-20001 ohne Klappgriff

Scharniere: Innenliegende Scharniere

Türöffnungswinkel: 90°

Lackierung: RAL 7035 lichtgrau



Artikel	Modell	Außenmaße *			Innenmaße			Türdurchgang		Verankerung		Gewicht kg	Anzahl Fachböden	Anzahl Ordner	Volumen Liter
		Höhe mm	Breite mm	Tiefe mm	Höhe mm	Breite mm	Tiefe mm	Höhe mm	Breite mm	Boden Anzahl	Rückwand Anzahl				
20000	Witten	166	300	200	100	234	135	76	159	-	-	6	-	-	3
20001	Witten	266	300	200	200	234	135	176	159	-	-	10,5	-	-	6
20002	Witten	426	420	200	360	342	135	336	279	-	-	20	1	-	16
20003	Witten	426	420	360	360	342	295	336	279	-	-	26	1	4	36
20004	Witten	600	420	360	534	342	295	510	279	-	-	33	1	4 / 2 **	54
20005	Witten	600	600	360	534	522	295	510	459	-	-	48	1	7 / 2 **	82
20006	Witten	800	420	360	734	342	295	710	279	-	-	55	2	8	74
20007	Witten	800	800	360	734	722	295	710	659	-	-	72	2	18	156

* ohne Scharnier, Griff und Beschlag ** quer



Korpus: einwandig
2 mm stark



Tür(en): doppelwandig
52 mm stark

Versicherungssumme

Die empfohlenen Versicherungssummen sind folgende:

- privat bis 30.000,- €
- gewerblich bis 2.500,- €

Bitte sprechen Sie hierzu mit Ihrem Versicherer. Je Versicherer, Risiko und Einsatzgebiet können die genannten Versicherungssummen variieren.


Verschlussoptionen

Standardverschluss



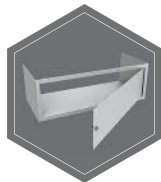
Doppelbartschloss

Optionale Verschlussvarianten gegen Mehrpreis




Elektronisches
Kombinationsschloss
(außer Art. 20000-20001)

Zubehörartikel gegen Aufpreis



Innentresor
(außer Art. 20000-
20003)



Fachboden
(außer Art. 20000-
20001)



Gewichts-, Farb- und Maßangaben sind unverbindlich. Irrtum, Gewichts-, Maß- und Farbveränderungen vorbehalten. Geringe Gewichts-, Farb- und Maßabweichungen sind produktionsbedingt. Technische Änderungen vorbehalten. Tresore evtl. kopplastig, bei Inbetriebnahme entsprechende Sorgfalt gem. Einbauanleitung walten lassen. Piktogramme stehen Symbolisch für die jeweiligen Merkmale.