




Einbruchschutz:

Grad S2 nach Euro-Norm EN 14450

Bauart: Stufe B nach VDMA 24992 Ausg. Mai 95

Empfohlen für die Aufbewahrung von:

-  **Dokumenten**
-  **Schlüsseln**

Produktbeschreibung

Modelle Beckum - Freistehende Sicherheitschränke.

Korpus: doppelwandig 60 mm stark

Tür(en): doppelwandig 60 mm stark

Verriegelung: 4-seitig sperrend

Grundausstattung

Schloss: Doppelbart-Hochsicherheitschloss
VdS-Klasse I mit 2 Schlüsseln (Länge 65 mm)

Beschlag/Griff: Griff 12 mm vorstehend (zzgl. zur
Außentiefe)

Scharniere: Innenliegende Scharniere

Türöffnungswinkel: 90°

Bohrungen: 2 Stk. im Boden und 2 Stk. in der Rück-
wand

Lackierung: RAL 7035 lichtgrau



Artikel	Modell	Außenmaße *			Innenmaße			Türdurchgang		Verankerung		Gewicht kg	Anzahl Fachböden	Anzahl Ordner	Volumen Liter
		Höhe mm	Breite mm	Tiefe mm	Höhe mm	Breite mm	Tiefe mm	Höhe mm	Breite mm	Boden Anzahl	Rückwand Anzahl				
35000	Beckum	465	500	430	345	368	301	315	295	2	2	200	1	4	38
35001	Beckum	665	500	430	545	368	301	515	295	2	2	200	2	4	60
35002	Beckum	865	500	430	745	368	301	715	295	2	2	200	2	8	83
35003	Beckum	990	500	430	870	368	301	840	295	2	2	200	2	8	96
35004	Beckum	665	500	430	545	368	301	515	295	2	2	300	2	4	60
35005	Beckum	865	500	430	745	368	301	715	295	2	2	300	2	8	83
35006	Beckum	990	500	430	870	368	301	840	295	2	2	300	3	8	96
35007	Beckum	1300	500	430	1180	368	301	1150	295	2	2	300	3	12	131
35008	Beckum	1600	500	430	1480	368	301	1450	295	2	2	300	3	16	164

* ohne Scharnier, Griff und Beschlag



Korpus doppelwandig
60 mm stark



Tür(en) doppelwandig
60 mm stark

Versicherungssumme

Die empfohlenen Versicherungssummen sind folgende:

- **privat bis 30.000,- €**
- **gewerblich bis 2.500,- €**

Bitte sprechen Sie hierzu mit Ihrem Versicherer. Je Versicherer, Risiko und Einsatzgebiet können die genannten Versicherungssummen variieren.


Verschlussoptionen

Standardverschluss



Doppelbartschloss

Optionale Verschlussvarianten



Mechanisches
Kombinationsschloss



Elektronisches
Kombinationsschloss

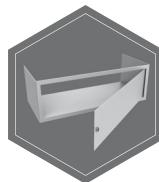


Elektronischschloss kombiniert
mit mechanischer Revision

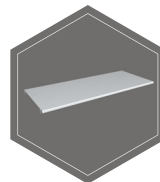
Zubehörartikel gegen Aufpreis



Türanschlag links



Innentresor
(Ausser Art. 35000)



Fachboden



RAL
7035



RAL
9006



RAL
7024



Gewichts-, Farb- und Maßangaben sind unverbindlich. Irrtum, Gewichts-, Maß- und Farbveränderungen vorbehalten. Geringe Gewichts-, Farb- und Maßabweichungen sind produktionsbedingt. Technische Änderungen vorbehalten. Tresore evtl. kopplastig, bei Inbetriebnahme entsprechende Sorgfalt gem. Einbauanleitung walten lassen. Piktogramme stehen symbolisch für die jeweiligen Merkmale.